

**МОЙ
БИЗНЕС**



**КТО ТАКОЙ
САМОЗАНЯТЫЙ?**



САМОЗАНЯТЫЙ - ЭТО ПРОСТО, ВЫГОДНО, ЛЕГАЛЬНО!

Легальная работа

Регистрация через мобильное приложение за 2 минуты

Чек формируется в приложении.
Не надо покупать
контрольно-кассовую технику (ККТ)

Налоговая ставка

4% от дохода, полученного при
реализации товаров (работ, услуг,
имущественных прав)
физическим лицам;

6% в отношении доходов, полученных
от реализации ИП и юридическим лицам;

Можно быть физическим лицом или ИП

Нельзя совмещать НПД с УСН, ЕНВД и ОСНО

Кто может стать самозанятым?

Граждане РФ и граждане ЕАЭС
(Белоруссии, Армении, Казахстана,
Киргизии)

Не допускается наличие наемных работников





**Максимальный
лимит доходов -
2,4 млн. руб. в год**

**Нет отчетов и
деклараций
Можно не платить
страховые взносы**

Налоговый вычет

Единовременный налоговый вычет составляет 10 000 рублей:

Если налог платится по ставке 4%, то вычет составит 1% от дохода

Если применяется ставка 6%, то 2% от дохода

Когда нельзя

посредническая деятельность

реализация товаров собственного изготовления, подлежащих маркировке



Получить консультацию можно по телефонам:

Управление Федеральной Налоговой Службы

8 (800) 222-22-22

Центр поддержки предпринимательства Сахалинской области

8 (800) 222-01-23 (доб. 2)

СТАТУС - САМОЗАНЯТЫЙ

ПОЛЕЗНАЯ ИНФОРМАЦИЯ

Как стать плательщиком НПД*?

Зарегистрироваться:

- Через мобильное приложение «Мой налог» (нужен пароль от личного кабинета на сайте ФНС или паспорт + фото)
- Через веб-кабинет плательщика НПД* на сайте ФНС России
- Через уполномоченные банки
- Через центр «Мой бизнес»

Выбрать регион: **Сахалинская область**

Как это работает? Через мобильное приложение «Мой налог»!



Формирование чека



Автоматический расчет налога



Напоминание
о сроке уплаты



Автоматическая уплата с карты
(при желании)

В мобильном приложении необходимо указать сумму полученного дохода и передать чек заказчику в электронном или бумажном виде

Как передать сведения о доходах и выдать чек?

- Добавление новой продажи в приложении (Указать наименование товара или услуги и ввести ее стоимость. Указать ИНН, если услуга для ЮЛ)
- Формирование чека
- Передача чека клиенту

*НПД - Налог на профессиональный доход.

Когда и как платить налог?

ЕЖЕМЕСЯЧНО, до 25 числа следующего месяца.

До 12 числа – автоматическое уведомление о сумме начисления налога.
Уплатить можно:

- Автоматически, привязав данные банковской карты к мобильному приложению
- Самостоятельно, банковской карточкой через мобильное приложение или распечатав квитанцию с QR-кодом

Сняться со статуса также легко, как и встать на учет!
В том же мобильном приложении «Мой налог» в любое время

Преимущества статуса самозанятый

- **Простой учет.** Не нужны бухгалтер, установка кассы, посещение налоговой, отчетность
- **Легализация.** Можно открыто размещать рекламу, не бояться проверок и штрафов
- **Работа с юридическими лицами.** Расширение клиентской базы за счет крупных клиентов, которые привыкли работать официально
- **Защита своих интересов.** Законное отстаивание в суде прав, нарушенных недобросовестными заказчиками
- **Прозрачные доходы.** Возможность подтвердить свой доход официально, если понадобится взять кредит
- **А пенсия?** Добровольная уплата страховых взносов в Пенсионный фонд для расчета пенсии

МОЙ БИЗНЕС



Типовые виды деятельности «самозанятых»:

дизайн и ремонт помещений



консультационные услуги (кроме адвокатских и посреднических)



парикмахерские и косметологические услуги



перевозка пассажиров и грузов



программирование и дизайн web-страниц



реализация продукции собственного изготовления



ремонт бытовой техники и электроники



ремонт обуви и различных вещей



сдача в аренду (наём) жилых помещений



уборка и прочие бытовые услуги



услуги инструктора



услуги переводчика



услуги репетитора



услуги фотографа



и другие

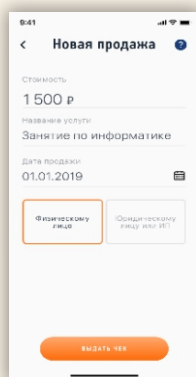



СТАТУС - САМОЗАНЯТЫЙ МОБИЛЬНОЕ ПРИЛОЖЕНИЕ «МОЙ НАЛОГ»

«Мой Налог» — основной инструмент для взаимодействия плательщиков налога на профессиональный доход (самозанятого) и налоговой инспекции. Оно заменяет кассу и отчетность.

С помощью приложения можно сформировать чек, проверить начисления налогов и узнать о сроках уплаты.

Формируйте и отправляйте клиентам чеки



При формировании чека указывается сумма и название товара/услуги за что вы получили средства. Наименование товара или услуги должно соответствовать реально оказанной услуге или проданному товару.

Плательщик — физическое или юридическое лицо. Это повлияет на ставку налога. Если продажа юрлицу или ИП, необходимо указать ИНН.

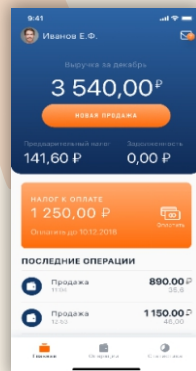
На сумму в чеке будет начислен налог. Это происходит автоматически: считать и сдавать отчеты не нужно.

Контролируйте доходы, начисления и задолженность

Можно посмотреть все выставленные чеки за любой период деятельности Самозанятого. Также отображаются предварительно начисленные суммы налога.

Когда налог будет начислен, в приложении появится напоминание о сроке уплаты. Если не заплатить налог до 25 числа следующего месяца, он превратится в задолженность. Об этом тоже появится уведомление в приложении.

После срока уплаты оплачивать налог придется уже с учетом пени.



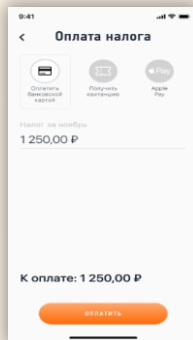
Платите налог с карты или по квитанции

Уплачивать налог можно частями или всю сумму сразу. Главное, чтобы начисленная сумма была уплачена не позднее 25 числа следующего месяца.

В приложении есть возможность привязки банковской карты для быстрой и удобной оплаты. После привязки вам будет доступна функция автоплатежа.

Автоплатеж – ваш помощник в оплате налога. Сумма налога будет списываться с привязанной банковской карты в автоматическом режиме.

Если хотите платить по квитанции, сформируйте платежный документ, перешлите его, куда удобно, или сохраните, чтобы потом заплатить.



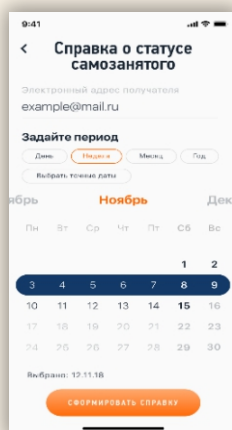
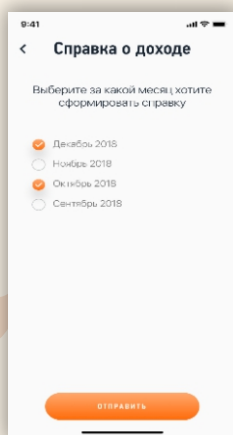
Подтверждайте доходы и регистрацию

Самозанятые могут подтвердить свои доходы при получении кредита или оформлении пособия.

В приложении формируются две справки:

- о регистрации в качестве самозанятого;
- о доходах (за любой период деятельности).

Справки можно сохранить на смартфон или отправлять на электронную почту – в ту организацию, которая попросила предоставить такой документ.



*Приложение работает бесплатно – с телефона и планшета.
На компьютере все то же самое работает в веб-кабинете самозанятого.*

*Приложение «Мой Налог»
доступно для скачивания в App Store и Google Play*

СТАТУС - САМОЗАНЯТЫЙ ПОЛЕЗНЫЕ КОНТАКТЫ

Управление Федеральной Налоговой Службы РФ

Адрес: г. Южно-Сахалинск, ул. Карла Маркса, д. 14

Телефон: 8 (800) 222-22-22

Сайт: <http://npd.nalog.ru/>

Центр поддержки предпринимательства Сахалинской области

Адрес: г. Южно-Сахалинск, ул. Емельянова, д. 6

Телефон: 8 (800) 222-01-23 (доб. 2)

Сайт: <https://cpp65-sakhalin.ru/>

Эл. почта: cpp65@sakhalin.gov.ru



mybusiness65.ru

Сайт центра «Мой бизнес»
Сахалинской области.



[mybusiness65](https://t.me/mybusiness65)

Мой бизнес. Сахалинская область.



[mybusiness65](https://www.facebook.com/mybusiness65)

Мой бизнес. Сахалин и Курилы.



[mybusiness65](https://vk.com/mybusiness65)

Мой бизнес. Сахалин и Курилы.



[mybusiness_65](https://www.instagram.com/mybusiness_65)

Мой бизнес. Сахалин и Курилы.

